

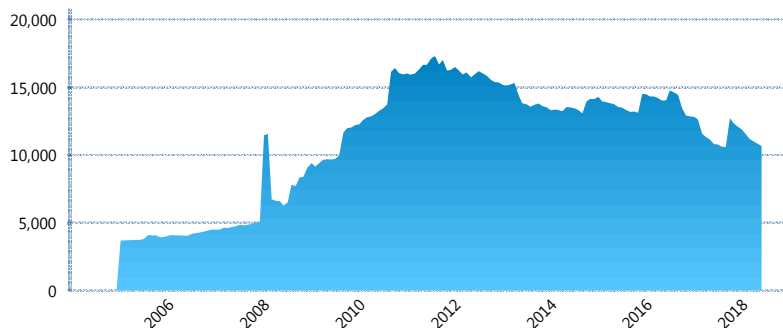
I. INFORMACIÓN FINANCIERA

I) Detalles del Fondo

| Detalles del Fondo | |
|-------------------------|--|
| Razón Social | Siefore SURA Básica 1, S.A. de C.V. |
| Inicio de Operaciones | 23/09/2004 |
| Tipo de Fondo | Básica |
| Clave Bolsa | SURASB1 |
| Activos Administrados * | 10,674 |
| ISIN | MX54SU0D0021 |
| Comisión Anual | 1.02% |
| Administrador | Afore SURA, S.A. de C.V. |
| Director General | Lic. Enrique Ernesto Solórzano Palacio |
| Presidente del Consejo | Luis Fernando Ojalvo Prieto |

Activos Administrados *

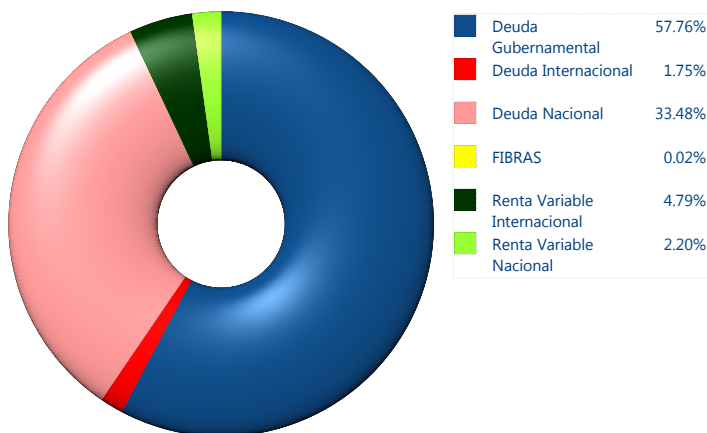
\$10,674



*Cifras en millones de pesos

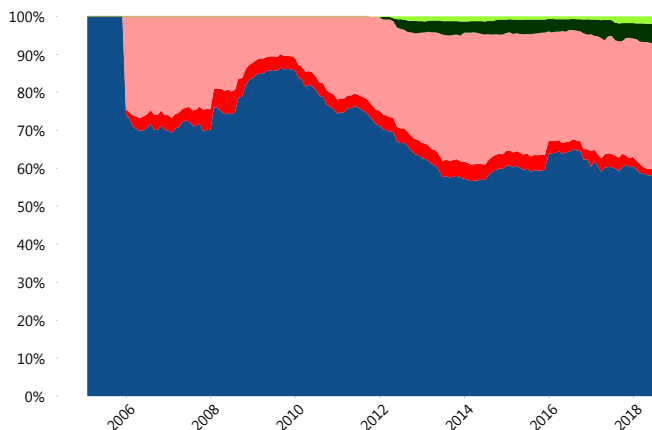
Contiene el efecto de fusiones, cortes transversales y transferencias por edad. Para mayor información consultar: <http://www.consar.gob.mx/gobmx/Aplicativo/Factsheets/EC/ECSAR.pdf>

II) Inversiones



| Tipo de Instrumento | | SURA (SB1) | Sistema Básicas 1** |
|------------------------------|---------------------------------|----------------|---------------------|
| Renta Variable Nacional | Renta Variable Nacional | 2.20% | 2.32% |
| | Total | 2.20% | 2.32% |
| Renta Variable Internacional | Renta Variable Internacional | 4.79% | 5.11% |
| | Total | 4.79% | 5.11% |
| FIBRAS | FIBRAS | 0.02% | 1.74% |
| | Total | 0.02% | 1.74% |
| Deuda Nacional | Aerolíneas | 0.00% | 0.12% |
| | Alimentos | 0.79% | 0.61% |
| | Automotriz | 0.18% | 0.13% |
| | Banca de Desarrollo | 1.23% | 2.20% |
| | Bancario | 3.89% | 1.33% |
| | Bebidas | 0.93% | 0.73% |
| | Cemento | 0.00% | 0.03% |
| | Centros Comerciales | 0.07% | 0.08% |
| | Consumo | 0.28% | 0.42% |
| | Empresas Productivas del Estado | 4.17% | 4.61% |
| | Estados | 0.93% | 1.24% |
| | Europesos | 4.56% | 2.77% |
| | Grupos Industriales | 1.35% | 0.72% |
| | Infraestructura | 7.93% | 5.18% |
| | Inmobiliario | 0.00% | 0.01% |
| | OTROS | 1.18% | 1.19% |
| | Papel | 0.08% | 0.17% |
| Serv. Financieros | 0.70% | 0.42% | |
| Telecom | 0.84% | 0.99% | |
| Transporte | 0.83% | 0.39% | |
| Vivienda | 3.54% | 2.59% | |
| Total | 33.48% | 25.93% | |
| Deuda Internacional | Deuda Internacional | 1.75% | 1.36% |
| | Total | 1.75% | 1.36% |
| Total | BONDES | 0.00% | 0.27% |
| | BONOS | 7.83% | 9.25% |
| | BPA182 | 0.00% | 2.40% |
| | BPAT | 0.00% | 0.00% |
| | CBIC | 12.90% | 4.79% |
| | CETES | 1.29% | 3.08% |
| | UDIBONO | 34.33% | 42.03% |
| | UMS | 0.70% | 0.56% |
| | REPORTO | 0.70% | 1.16% |
| | Total | 57.76% | 63.54% |
| | Total | 100.00% | 100.00% |

Evolución de Inversiones



**Considera las inversiones de todo el grupo de SIEFORES Básicas 1
Cifras al cierre de junio de 2018

III) Desempeño

Rendimiento Bolsa

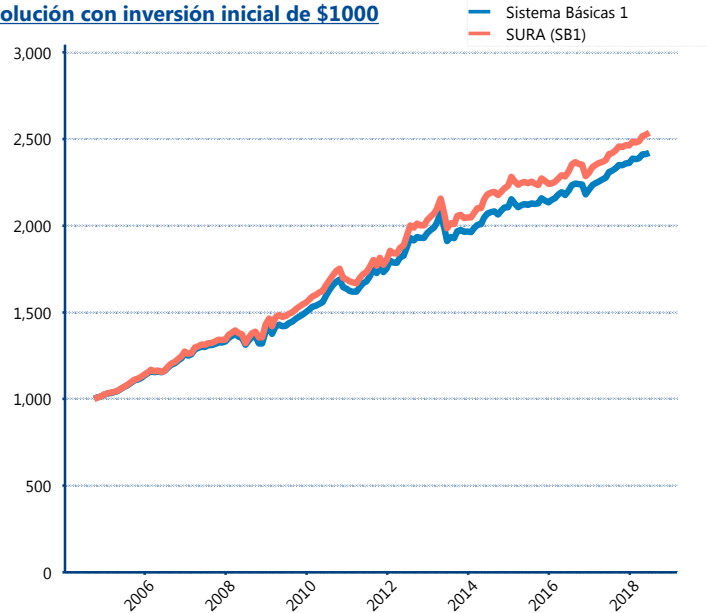
| Tipo | SURA (SB1) | Sistema Básicas 1 |
|--------|------------|-------------------|
| 1 año | 5.38% | 4.99% |
| 2 años | 4.79% | 4.89% |
| 3 años | 4.20% | 4.54% |
| 5 años | 4.85% | 4.68% |

Indicador de Rendimiento Neto

| Siefore | IRN % |
|---------------------|--------------|
| Inbursa (SB1) | 5.09% |
| Profuturo (SB1) | 4.42% |
| PensionISSSTE (SB1) | 4.40% |
| Azteca (SB1) | 4.35% |
| Coppel (SB1) | 4.17% |
| XXI-Banorte (SB1) | 4.04% |
| Citibanamex (SB1) | 3.91% |
| Principal (SB1) | 3.69% |
| SURA (SB1) | 3.58% |
| Invercap (SB1) | 3.51% |

| | |
|--------------------|--------|
| Promedio Simple | 4.12 % |
| Promedio Ponderado | 4.11 % |

Evolución con inversión inicial de \$1000



Construido con el precio de la Siefore registrado en la Bolsa Mexicana de Valores

IV) Medidas de sensibilidad y riesgos

Evolución del Plazo Promedio Ponderado

